

## GUÍA DE USO

# CONTROL DE TARJETA

para mayor seguridad

Ahora, el control de tu tarjeta de crédito y débito está al alcance de tus manos. Podrás actualizar el estado de tus tarjetas y servicios adicionales, en cualquier momento y lugar.



### Enciende tu tarjeta

Activa o bloquea su uso al instante.



### Compras por Internet

Decide si permites o no compras online. Luego, usa el CVV dinámico para ejecutar tu transacción online.



### Compras en el exterior

Controla si tu tarjeta funciona fuera del país.



### Sobregiro

Usa hasta 10% adicional de tu línea de crédito.



### Disposición de Efectivo

Retira efectivo en los cajeros automáticos y Agencias\*.

\* Ver comisión según Tarifario vigente

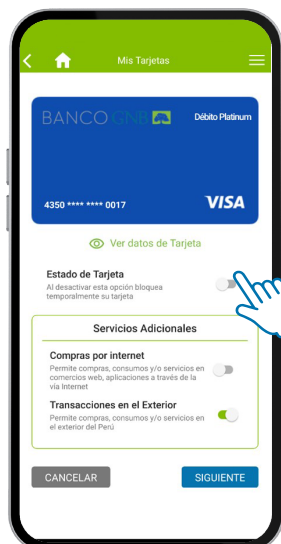
## ¿Cómo hacerlo?

1.

### ACCEDE



Ingresa a tu Banca Móvil, dirígete al módulo “Mis Tarjetas” y selecciona la tarjeta a configurar.



2.

### CONFIGURA



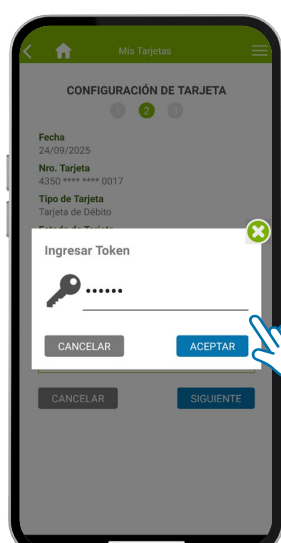
Desliza el botón para configurar el estado de tu tarjeta o servicio adicional.

3.

### REVISA



Haz clic en siguiente y revisa la configuración de tu tarjeta.



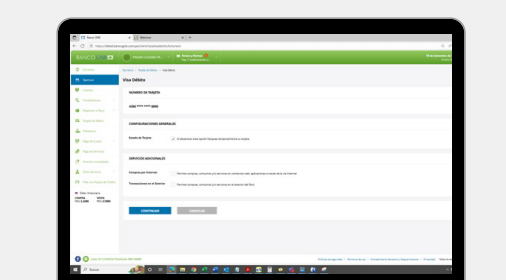
4.

### LISTO



Ingresa tu Token y ¡Listo!

Estas funciones también están disponibles y a tu alcance en nuestra **Banca por Internet**.



Recuerda, Banco GNB, **NUNCA** te solicitará esta información:

- Usuario
- Contraseña
- Códigos de seguridad
- Número de tarjeta
- Token
- Fecha de vencimiento

Si se comunican contigo incluso de un número conocido, **NO** compartas estos datos.

Si tienes alguna consulta, no dudes en comunicarte con nuestra Banca por Teléfono al (01) 616-4722 (Lima) y 0801-00088 (Provincia) de lunes a viernes de 9:00 a.m. a 6:30 p.m. y sábados de 9:00 a.m. a 1:00 p.m. o al correo electrónico [servicios.peru@bancognb.com.pe](mailto:servicios.peru@bancognb.com.pe).

¡Recuerda! Debes estar afiliado al APP Banca Móvil de Banco GNB.

